

МІНІСТЕРСТВО ОСВІТИ І НАУКИ УКРАЇНИ
Державний заклад «Південноукраїнський національний педагогічний
університет імені К. Д. Ушинського»

Художньо-графічний факультет
кафедра образотворчого мистецтва

О. В. Малік

МЕТОДИЧНІ РЕКОМЕНДАЦІЇ

з навчальної дисципліни

**«Композиція в образотворчому та декоративному мистецтві»
для самостійної роботи здобувачів вищої освіти другого року навчання
спеціальності 014 Середня освіта (Образотворче мистецтво) до
змістовного модулю 2 «Створення композиції пейзажу з натюрмортом»**

Одеса – 2018

ЗАТВЕРДЖЕНО
Вченою Радою ПНПУ імені К.Д. Ушинського,
Протокол №___ від _____р.

Методичні рекомендації розглянуто та рекомендовано до друку на засіданні кафедри образотворчого мистецтва, протокол №10 від 23 квітня 2018 р.

Укладач: **Малік О В.** , викладач кафедри образотворчого мистецтва

Рецензенти:

Кубриш Н. Р., кандидат мистецтвознавства, доцент кафедри рисунка, живопису та архітектурної графіки Архітектурно-художнього інституту ОДАБА

Носенко А.І. кандидат мистецтвознавства, доцент кафедри образотворчого мистецтва ПНПУ імені К.Д. Ушинського

Методичні рекомендації до самостійної роботи з навчальної дисципліни «Композиція в образотворчому та декоративному мистецтві» призначені для здобувачів вищої освіти другого року навчання спеціальності 014 Середня освіта (Образотворче мистецтво) спеціалізації «Візуальне мистецтво» до виконання практичних вправ змістового модуля 2 «Створення композиції пейзажу з натюрмортом», що передбачають опрацювання студентами знань та вмінь роботи над створенням композиції засобами олійного живопису.

Відповідальний за випуск:

зав. кафедри образотворчого мистецтва ПНПУ імені К.Д. Ушинського
доктор мистецтвознавства, професор **Тарасенко О.А.**

ВСТУП

Метою навчальної дисципліни «Композиція в образотворчому та декоративному мистецтві» є формування композиційного мислення, оволодіння професійними художніми прийомами зображення, розвиток і збагачення образного сприйняття навколишнього світу, передача образів дійсності у відповідній художній формі.

Основними завданнями вивчення Модуля 1 даної дисципліни є:

- навчити використовувати закони, прийоми і способи створення композиції;
- вдосконалити вміння та навички роботи над практичними завданнями по створенню пейзажної композиції;
- сформувати розуміння технічної основи процесу образотворення;
- закласти засади подальшого свідомого пошуку та розвитку образотворчо-технічних знань і умінь;
- усвідомити візуальні формальні якості і художнє звучання композиційних та технічних засобів у вирішенні завдань навчальної чи творчої роботи;
- активізація самореалізації студентів у їх здатності творити.

У результаті вивчення Модуля 1 навчальної дисципліни «Композиція в образотворчому та декоративному мистецтві» студент повинен

знати:

- основи композиційної грамоти, композиційних властивостей і засобів (єдність, співрозмірність, супідрядність, динамічний і статичний стани, ритм, симетрія й асиметрія, контраст і нюанс, масштаб і пропорції тощо), порядок компоновки, взаємозв'язок елементів композиції, залежність композиційного рішення від формату картинної площини;
- матеріали олійного живопису - їх фізичні властивості, візуальне звучання і технічні можливості;

- засоби виконання живопису (теорія засобів виконання) - їх обсяг, характер звучання, образотворчу роль.

вміти:

- використовувати основні композиційні прийоми організації картинної площини;
- послідовно вирішувати етапи створення композиції;
- користуватися матеріалами та фарбами ;
- володіти різноманітними технічними і системними прийомами олійного живопису;
- свідомо використовувати живописні образотворчо-технічні засоби , як будівельні елементи композиції;
- гармонійно компоувати обрані елементи композиції між собою та до країв картинної площини.

Головним завданням змістового модулю 2 є створення композиції пейзажу з натюрмортом, побудованої відповідно до загальних правил та законів композиційного мистецтва. Першим кроком цієї роботи є опанування досвіду майстрів минулого та сучасного мистецтва. Потім практичне завдання з оволодіння рисувальними навичками, а саме лінійно-пластичні начерки пейзажних мотивів, замальовки натюрмортів, окремих предметів, квітів, тощо. Одне з завдань даної роботи спрямоване на розвиток навичок передачі реалістичного образу зображуваних предметів, або створені візуальних ефектів які спроможні передати якості предметів що сприймаються візуально.

Робота проводиться на аркушах формату А4, А5 (21x15), в межах якої і виконуються вправи.

Потім на основі цих вправ студент веде пошуки саме композиційного рішення майбутньої роботи. Спочатку в лінійному варіанті, потім тоновому, тональними і плямами. І лише потім студент виконує кольорові пошуки з

використанням кольорових плям, співзвуччя кольорових сполучень, ритмічного строю, тощо.

Виконується фарбами (акварель, акрил, пастель на картоні в тому ж розмірі (A4, A3). Пропонується виконання не менш 3 примірників ескізів в кольорі. Головний ескіз, затверджений викладачем, виконується на форматі 60x70, (або близькому до нього) олійними фарбами на полотні.

МОДУЛЬ 1

Композиція пейзажу

III семестр

Змістовий модуль 2.

Створення композиції пейзажу з натюрмортом

засобами олійного живопису

Тема 1. Ознайомлення з світовим досвідом майстрів пейзажу. (Лекція з використанням монографій та інтернет ресурсів знаних майстрів світового рівня.)

Тема 2. Виконання низки підготовчих вправ

Вправа 1. Виконати замальовки різноманітних міських чи сільських пейзажів, а також натюрмортів, окремих предметів, квітів, тощо. Матеріали: папір, олівець, туш, перо. Формат А5, А4 (8-10 примірників в лінійному та тоновому виконанні).

Вправа 2. Вибрані мотиви удосконалюються в тоновому (чорне, сіре, біле) виконанні. Матеріали: соус, туш, перо та пензель. Формат А5, А4. Пошуки тонового рішення. (5-6 примірників).

майстрів пейзажу.											
Тема 2. Виконання низки підготовчих вправ Вправа 1 Вправа 2 Вправа 3 Вправа 4	64		36			28					
Тема 3. Створення пейзажа зі стофажем Вправа 5 Вправа 6	67		30			37					
Разом за IV семестр	135		68	-	-	67					

Рекомендації до викання практичних вправ


Тема 1. Ознайомлення з світовим досвідом майстрів пейзажу та натюрморту. (Теоретичні заняття з використанням монографій, альбомів, каталогів та інтернет ресурсів з репродукціями творів майстрів світового мистецтва.



Декоративний натюрморт



К.О. Коровін. Троянди. 1912.
Натюрморт створено на пленері при яскравому сонячному світлі



Декоративна композиція натюрморту з пейзажем при умовному освітленні



Натюрморт з пейзажем. 17 ст.



Літній натюрморт




І.Е. Грабар. Дельфініум. 1908



Зимовий натюрморт з пейзажем. Фото

Вправа 1.

Використовуючи формати як горизонтальні так і вертикальні зробити лінійно замальовки з натури, а потім по уяві з запропонованих студентам мотивів натюрмортів та пейзажів.





Вправа спрямована на:

- формування навички компоувати формат та вміння уловлювати пропорції зображення;
- формування навички відокремлювати головне від другорядного, тонально порівнювати відносини між деталями.

Вправа 2.

Використовуючи формати як горизонтальні так і вертикальні зробити по замальовкам з натури та по уяві композиційні пошуки в тоні.

Таким чином, тон набирається поступово, забезпечуючи тонову і фактурну однорідність поверхні, можливість рівномірних тонових заливок та розтяжок, а також можливість роботи у широкому тоновому діапазоні, то що.



Тонові рішення композиції пейзажу та натюрморту



Тонове рішення композиції пейзажу та натюрморту

Вправа 3.

Використовуючи тонові рішення, далі заглиблюємося в колір, вивчаємо кольорові сполучення, поглиблюючи виразні можливості в композиції, працюємо з різними кольоровими матеріалами.





Вправа спрямована на:

- формування навички перетворювати тонове рішення на тонально-кольорове.
- освоєння способів нанесення кольорових фарб на полотно;
- досягнення фактурної, тонально-кольорової різниці поверхні.

Вправа 4.

Відпрацьовується вміння студентів на цільність бачення зображення, на колористичне рішення що до теми композиції, на індивідуальну характеристику натюрморту та пейзажу. Робимо фор-ескіз.




Кольорове рішення композиції

Вправа спрямована на:

- розвиток відчуття кольорових нюансів в різних діапазонах кольоротону та цільність зображення.

Вправа 5.

По вертикалі та по горизонталі розлінуємо наш формат квадратами для точного переводу з формату ескізу до майбутнього формату оригіналу.



Створення «картону» композиції для перенесення на визначений формат полотна

Вправа спрямована на:

- вміння точного копіювання задумки композиції у формат оригіналу ;
- виховання максимальної уваги та акуратності при виконанні тонового рішення великого розміру;
- розвиток відчуття можливостей вугільного малюнку, нюансів у світлому , сірому та темному діапазоні тону.

Вправа 6.

На форматі полотна через копівку переносимо зображення з попередньо зробленого картону. Поступово прописуючи всеполотно кольором, вдосконалюючи деталі.



Остаточне рішення

Вправа спрямована на:

- набуття навичок удосконалювати досягнення в композиції, поступово доводячи стан роботи до найкращого результату;
- досягнення уміння технологічно працювати олійними фарбами;
- опрацьовувати великий формат олійними та акриловими фарбами.

Рекомендована література

1. Алпатов М. Композиция в живописи. – М.: Искусство, 1940.
2. Альохін О.Д. Система підготовки вчителя образотворчого мистецтва: Автореф. дис. докт. пед. наук. – М., 1992.
3. Ананьев Б.Г. Завдання психології мистецтва / Художня творчість. – Л.: Художник, 1982.
4. Арнхейм Р. Искусство и визуальное восприятие. – М.: Прогресс, 1974.
5. Библер В.С. Мышление как творчество. – М.: Политиздат, 1975.
6. Власов В.Г. Новый энциклопедический словарь изобразительного искусства: В 10т. – СПб.: Азбука классика, 2007 – 2012.
7. Волков Н. Композиция в живописи (комплект из 2 книг). – М.: Искусство, 1977.
8. Выготский Л. Психология искусства. – М.: Искусство, 1968.
9. Голубева О.Л. Основы композиции. – М.: Искусство, 2004.
10. Изобразительное искусство [Электронный ресурс] // <http://visaginant.narod.ru/visaginant.htm>
11. Кандинский Василий. Точка и линия на плоскости (сборник). – С.Пб.: Азбука, 2015.
12. Мировая художественная культура [Электронный ресурс] // <http://www.gimn1.samara.ru>
13. Образотворче мистецтво: освітньо-професійний комплекс: Посібник / Упоряд.: О.Л. Шевнюк, Л.В. Плазовська, О.І. Бараболя. – К., НПУ, 2012.
14. Паранюшкин Р. В. Композиция. – М.: Феникс, 2005. Серия: Школа изобразительных искусств.
15. Успенский Б. Поэтика композиции. – М.: Искусство, 1970.
16. Шевнюк О.Л. Словник термінів образотворчого мистецтва: Навч. посібн. – К.: НПУ імені М.П.Драгоманова, 2013.
17. Шорохов Е.В. Композиция. – М.: Просвещение, 1986.

Термінологічний словник

Авангардизм — течії в європейському мистецтві ХХ ст., які, відкидаючи закостенілі художні традиції, хотіли вивести мистецтво на нові рубежі.

Алегорія (від гр. *allegoria* — інакомовлення) — інакомовне відображення абстрактного поняття, передане за допомогою конкретного образу. Алегорія складається з двох елементів:

1. **сміслового** — це яке-небудь поняття або явище (мудрість, хитрість, доброта, дитинство, природа тощо), яке прагне зобразити автор, не називаючи його;

2. **образно-предметного** — це конкретний предмет, істота, зображена в художньому творі.

Зв'язок алегорії із зазначеними поняттями більш прямий і менш значний, ніж у сим-вола. Алегорія висловлює строго визначений предмет або поняття. В цілому алегорія та символ дуже близькі.

Асоціація (від лат. *associatio* — поєднання) — зв'язок між уявленнями, при якому одне уявлення в свідомості людини викликає інші, зумовлені або подібністю, або контрастом, або суміжністю в часі чи просторі.

Бароко — художня система після ренесансної епохи, яка сформувалася й активно розвивалася в європейських народів в XVII—XVIII ст.

Вічний образ — художній образ, що, виникнувши в конкретних історичних умовах, набуває настільки очевидної загальнолюдської значимості, що згодом знову і знову виникає у творчості письменників самих різних епох (Прометей, Фауст, Донжуан, Дон Кіхот, Гамлет).

Вимисел художній — мистецька творчість як процес і наслідок творчої діяльності уяви художника, яка не має прямого відношення до реальності. Вимисел — необхідна риса художнього відображення життя.

Гіпербола (від гр. *hyperbole* — перебільшення, зайвина) — різке перебільшення якихось рис людини, предметів або явищ, їх кількості,

розмірів, сили тощо, щоб надати зображуваному виняткової виразності, загостреності з метою виявлення емоційності, захоплення або презирства.

Гротеск (від фр. grotesque — химерний, незвичайний, від ітап. grotta — грот, печера) — максимально можливе перебільшення, засноване на нарочитому перетворенні дійсності за допомогою фантазії.

Гуманізм (з лат. humanus — людський, людяний) — відношення до людей, увага й любов до людини, повага до людської гідності.

Деталь художня (від фр. detail) — така виразна подробиця або штрих, яка особливо збуджує думку, часто викликає в уяві цілу картину, робить зображення дуже відчутним і яскравим. Художня деталь може відобразити подробиці обставин, зовнішності, пейзажу, портрета і взагалі бути домінантою цілого твору.

Динаміка — 1) рух, дія, розвиток; 2) хід розвитку, зміни якогось явища.

Дисонанс (від лат. dissono — несуголосно звучу) — один з видів неточної рими, в якій збігаються тільки після наголошені звуки, наголошені ж голосні не збігаються.

Діалог (від гр. dialogos — бесіда, розмова між двома особами) — розмова, в якій беруть участь дві особи, іноді — кілька осіб.

Експозиція (від лат. expositio — виклад) — компонент сюжету — введення в дію, зображення умов та обставин, які передували безпосередньому початку дій (може бути розгорнутою і ні, цілісною і «розірваною»; може розміщуватися не тільки на початку, але і в середині, і в кінці твору); знайомить з персонажами твору, обстановкою, часом і обставинами дії.

Експромт (від лат. exproptus — готовий) — швидке створення твору будь-якого жанру «на очах» у глядачів.

Етюд (від гр. etude) — заготовка частин майбутнього твору мистецтва, виконаного з натури.

Зображувальні засоби — художні способи та прийоми відтворення дійсності, які дозволяють подавати її зримо, чутно, відчутно.

Ідеал {від гр. *idea* — ідея, уявлення, поняття) — уявлення про досконалість; зображення прекрасного як належного. !. — це те, що повинно бути, на думку письменника.

Ідейність — вираження ставлення автора до зображуваного, авторське розуміння і оцінка відображеної в-його творі дійсності; вираження в художньому творі думки автора про сутність виведених характерів і подій.

Ідея (від гр. *idea* — поняття, уявлення) — узагальнююча, центральна думка твору, його сенс; те, що хотів сказати автор. І. — думка письменника про зображувані в творі явища, виражена в художніх образах.

Ілюзія (від лат. *illusio* — насмішка) — обман почуттів; дещо уявне, нездійсненне; мрія.

Імпровізація (від італ. *improvvisazione* — несподіваний) — швидкий, без попередньої підготовки, твір на задану тему (може бути усним або письмовим), поетичний відгук на подію.

Класичний твір — твір зразковий, який витримав випробування часом.

Колорит — характерна особливість художнього твору, епохи, місцевості; в живописі — поєднання кольорів.

Композиція (від лат. *compositio* — укладання, поєднання) — співвідношення частин твору, яке відбиває складність зображуваних у ньому явищ життя; послідовна побудова, розміщення та взаємозв'язок частин, образів, епізодів художнього твору; побудова твору, обумовлена його змістом і жанровою формою. Притаманна будь-якому творові.

Метафора (від гр. *metaphora* — перенесення) — переносне значення слова, заснована на уподібненні одного предмета чи явища іншому за схожістю або за контрастністю; приховане порівняння, побудоване на схожості або контрастності явищ, у якому слова «як», «нібито», «неначе»

відсутні, але маються на увазі. Різновидами метафор є уособлення — уподібнення живій істоті та уречевлення — уподібнення предмету.

Метод художній, метод творчий — сукупність основних принципів творення художньої дійсності в літературі. Ґрунтується на певному неповторному розумінні світу, суспільства і людини в ньому. Включає в себе принципи добору життєвих фактів і явищ, принципи і способи художнього узагальнення, побудови образів. Серед основних художніх (творчих) методів — бароко, класицизм, сентименталізм, романтизм, реалізм та ін.

Мотив (від фр. *motiv* — мелодія, наспів) — найменший елемент сюжету

Неореалізм — напрям в італійському кіно та літературі середини 40-50-х рр. ХХ ст., нова форма реалізму. Неореалізм зробив героями своїх творів вихідців з народу, яким властиві високі духовні якості. Головна проблема неореалізму — збереження гідності особи в жорсткому та несправедливому світі. Неореалізм в літературі протиставив себе як різним модерністським течіям, так і профашистській літературі.

Об'єкт (від лат. *objectum* — предмет) — предмет, який складає частину зовнішнього, матеріального світу.

Об'єктивний — неупереджений, безпристрасний; позбавлений суб'єктивного, особистісного ставлення.

Образ художній — особлива форма відображення дійсності мистецтвом; зображення людського життя, окремих його сторін в індивідуалізованій формі (одне з основних понять літератури). Об'єднує у собі загальне і часткове, узагальнення та індивідуалізацію. Реальне життя відбивається в художньому творі в художніх образах.

Оригінал — те саме, що і взірець (справжня річ, не копія).

Реалізм (від лат. *realis* — речовий) — один з творчих методів у літературі та мистецтві. Реалізм у літературі — це вірність зображення характерів персонажів, їх психології, психології їх середовища. Основна властивість — за допомогою типізації відбивати життя в образах, які

відповідають суті явищ самого життя. Прагнення до широкого охопту дійсності в її протиріччях, глибинних закономірностях і розвитку. Тяжіння до зображення людини в її взаємодії із середовищем: внутрішній світ персонажів, їх поведінка несуть на собі прикмети часу; велика увага приділяється соціально-побутовому фонові часу.

Реалістичний твір — твір, у якому автор прагне відтворити і зобразити життя достовірно, в правдоподібних образах та «формах самого життя». Для них властиве прагнення до об'єктивності, узагальнення, типізації.

Ритм (від гр. *rhythmos* — струнність, співмірність) — повторюваність однорідних особливостей; періодичне повторення якихось елементів через певні проміжки; впорядкованість його ряду.

Романтизм — 1) Світорозуміння, яке усвідомлює недосконалість оточуючого світу. 2) Літературний напрям, який відбиває світогляд романтиків. В художній творчості романтизм виявляється у показі ідеального героя, його духовного світу та його ідеалів, заради яких він вступає у боротьбу.

Основною рисою романтизму є трагічне двосвіття: герой усвідомлює недосконалість світу і людей, страждає від спілкування з ними і водночас бажає жити в цьому світі, з цими недосконалими людьми, мріє бути ними зрозумілим і прийнятим. Основна властивість — домінанта суб'єктивного над об'єктивним, прагнення не відтворити, а перетворити дійсність, потяг до висунення на перший план виняткового (в характерах і обставинах).

Символ (від гр. *symbolon*) — предмет або слово, яке умовно виражає суть певного явища (скажімо, хліб-сіль — символ гостинності). Предмет, тварина, знак стають символами, коли їх наділяють додатковим, винятково важливим значенням (наприклад, хрест став символом християнства, а свастика — знак швидкоплинного часу — символом фашизму). Значення символу домислюється, тому його сприйняття залежить від читачів. Символ багатозначний. Порівняно з алегорією символ більш багатозначний,

широкий, дає велику свободу тлумачень. В цілому ж алегорія та символ дуже близькі.

з фактами життя їх не можна порівняти «прямим накладанням». Однак вони можуть виражати смисл цих фактів, вірно відобразити дійсність.

Уособлення — зображення неживих предметів як одухотворених, при якому вони наділяються властивостями живих істот — даром мови, здатністю мислити і почувати. Додатковий зміст або значеннєві відтінки, нюанси в зображення не вкладаються.

Фантастика (від гр. phantastika — мистецтво уявляти) — неіснуюче у дійсності, створене фантазією, уявою; експресивний спосіб вираження художньої думки. Ф. може бути явною і неявною.

Фрагмент (від лат. fragmentum — уламок, шматок) — уривок художнього твору.