

МІНІСТЕРСТВО ОСВІТИ І НАУКИ УКРАЇНИ

ДЕРЖАВНИЙ ЗАКЛАД «ПІВДЕННОУКРАЇНСЬКИЙ НАЦІОНАЛЬНИЙ
ПЕДАГОГІЧНИЙ УНІВЕРСИТЕТ ІМЕНІ К. Д. УШИНСЬКОГО»

БІБЛІОТЕКА

ВИКОРИСТАННЯ БІБЛІОГРАФІЧНОГО МЕНЕДЖЕРА ENDNOTE ONLINE

МЕТОДИЧНІ РЕКОМЕНДАЦІЇ

ОДЕСА

2021

УДК 025.32:004.42(072)

Використання бібліографічного менеджера EndNote Online. Методичні рекомендації / укладач О. А. Максим. Одеса : Університет Ушинського, 2021. 19 с.

ENDNOTE ONLINE. РЕЄСТРАЦІЯ

Бібліографічний менеджер – це програма, призначена для зберігання бібліографічних даних, повних текстів, а також оформлення посилань та переліків літератури. Програма дозволяє організувати і підтримувати особисту чи колективну бібліотеку посилань на освітні та наукові матеріали, з можливістю завантаження першоджерел, автоматизувати процес укладання переліків літератури.

Функції референс-менеджерів:

- створення і систематизація бази даних статей за Вашою тематикою;
- оформлення статей згідно правил певного видання (посилання в тексті і список літератури);
- обмін цією інформацією з іншими вченими.

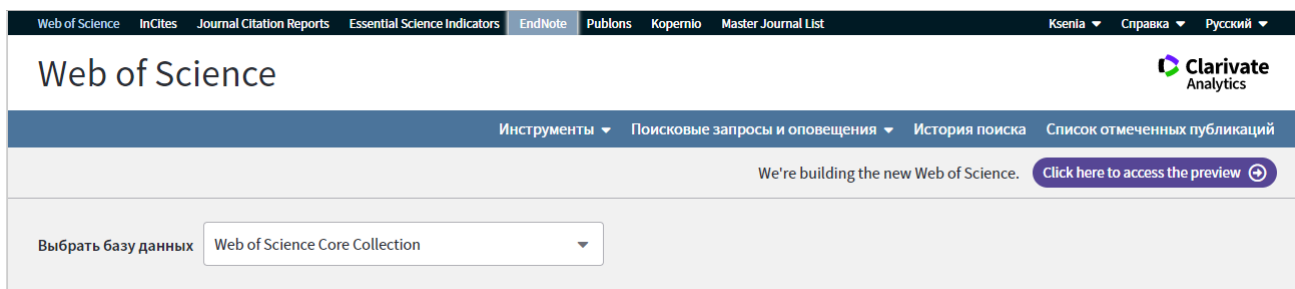
EndNote Online – програма, що дозволяє швидко:

- зберегти результати пошуку та упорядкувати необхідну бібліографічну інформацію з різних баз даних та платформ, таких як **Web of Science**, **Google Scholar** тощо;
- сформувати власну базу джерел з досліджуваної тематики;
- додавати бібліографічні посилання безпосередньо під час написання публікацій, використовуючи для цього модуль Cite While You Write в Microsoft Word.

EndNote Online допомагає заощадити час на пошук інформації, правку, перевірку та форматування документів, які створює автор.

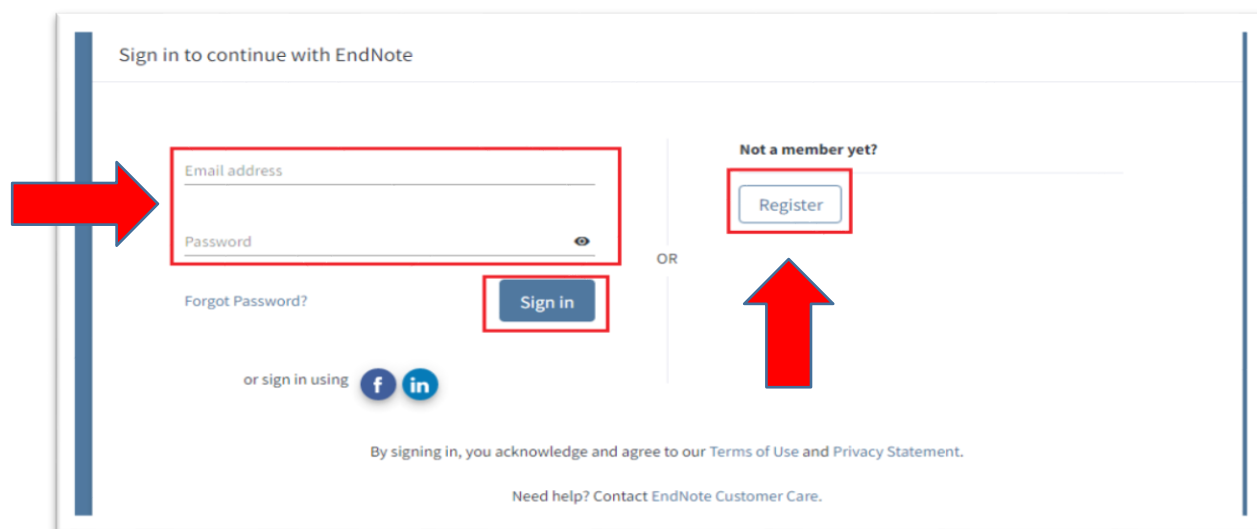
Також програма дозволяє підібрати видання для подання рукописів.

Авторизуйтеся або зареєструйтеся на головній сторінці Web of Science і на верхній панелі меню оберіть EndNote:



Доступ до безкоштовної версії EndNote Online можливий за посиланням <https://my.endnote.com>, навіть якщо Ви не маєте доступу до Web of Science.

Якщо Ви вже зареєстровані у Web of Science чи Publons, ті ж самі логін і пароль можна використати для входу в EndNote Online, оскільки це продукти компанії Clarivate Analytics, які пов'язані між собою.






Якщо Ви не маєте облікового запису на ресурсах Clarivate Analytics, то для реєстрації натисніть **Register** і заповніть наступні рядки:

- **Email address** – вкажіть актуальну е-пошту, на яку Ви отримаєте листа з підтвердженням реєстрації.
- **Password** – пароль для входу та його дублювання.

- **First Name** – Ім'я латиницею.
- **Last Name** – Прізвище латиницею.
- **Captcha** – Повторіть знак капчу. Натисніть **Register**.

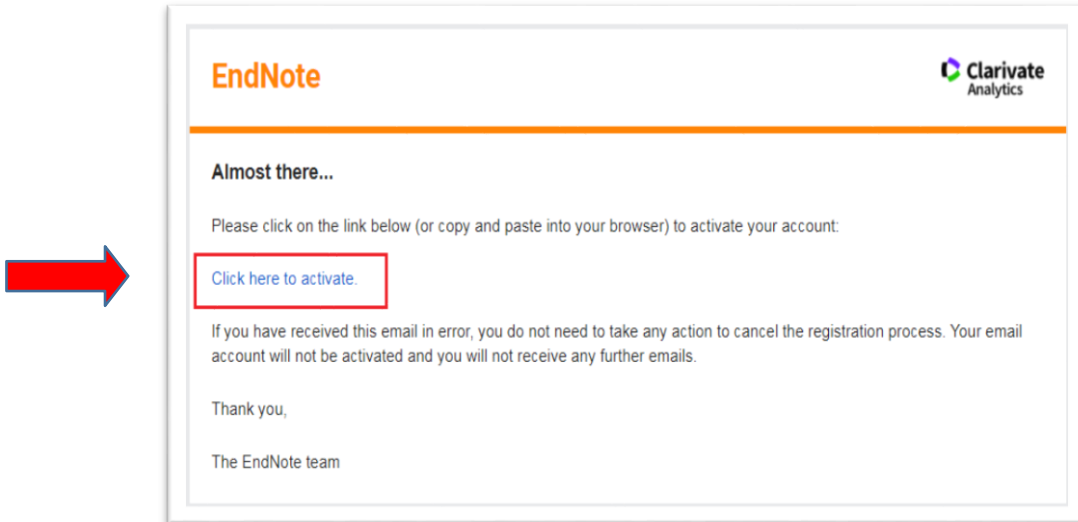
Register to continue with EndNote

<p>Email address diordienko.ksenia@gmail.com</p> <p>Password</p> <p>Re-enter password</p> <p>First Name Ksenia</p> <p>Last Name Maksym</p> <p> Captcha kv8wE</p> <p>Register</p> <p>or register using  </p>	<p>Already a member?</p> <p>Sign in</p> <p>OR</p>
---	---

By registering, you acknowledge and agree to our [Terms of Use](#) and [Privacy Statement](#).

Need help? [Contact EndNote Customer Care](#).

За кілька хвилин на вказану Вами е-пошту має надійти лист з проханням підтвердити реєстрацію. Для цього натисніть на активне посилання.



Увійдіть до облікового запису, щоб продовжити роботу з EndNote.

Sign in to continue with EndNote

Email address
diordienko.ksenia@gmail.com

Password
.....

Forgot Password?

Sign in

or sign in using



Not a member yet?

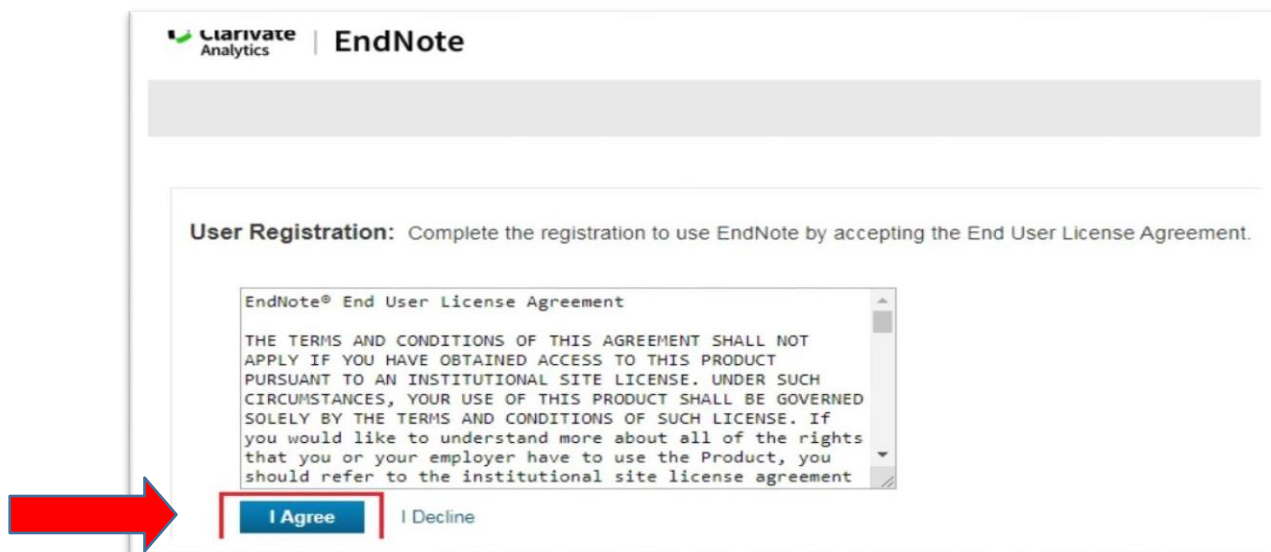
Register

OR

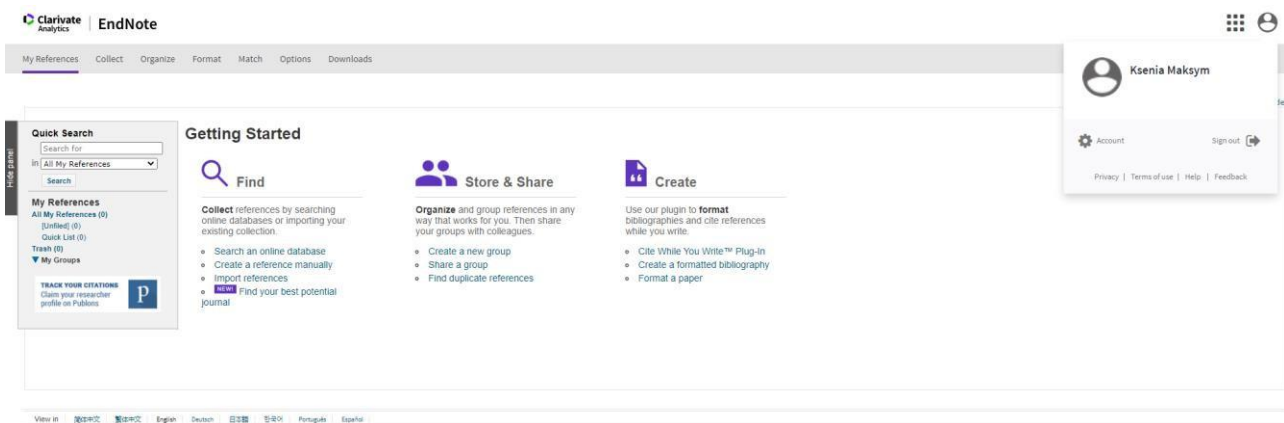
By signing in, you acknowledge and agree to our Terms of Use and Privacy Statement.

Need help? Contact EndNote Customer Care.

Завершіть реєстрацію, прийміть умови Ліцензійної угоди.

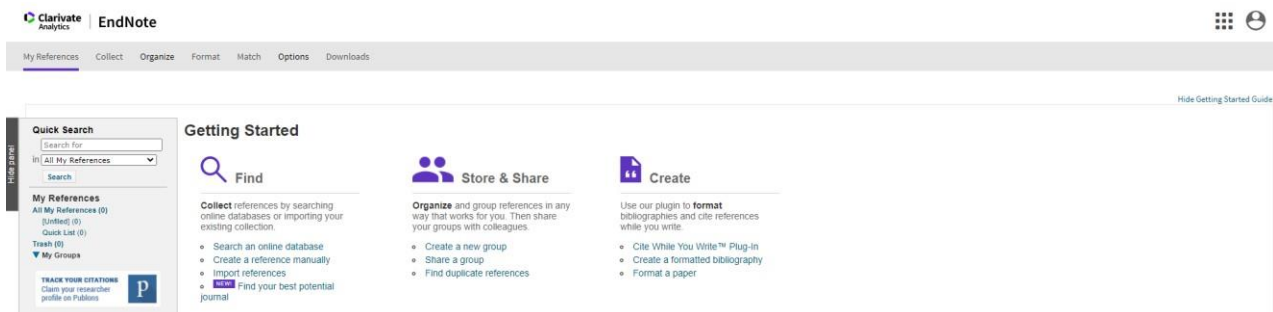


Після виконання цього кроку, відкриється Ваш особистий кабінет EndNote.



МОЖЛИВОСТІ ІНСТРУМЕНТІВ ENDNOTE ONLINE

Пропонуємо детальний огляд можливостей бібліографічного менеджера EndNote.



My References – перелік бібліографічних даних, які Ви зберігаєте. Ці дані завжди можна швидко завантажити у форматі, якого потребує Ваша наукова робота.

Щоб додати записи безпосередньо з Web of Science, у результатах пошуку позначте ті публікації, які Ви хочете зберегти. Натисніть **Export** та оберіть **EndNote Online**.

Web of Science

Результаты: 4 730 (из Web of Science Core Collection)

Вы искали: ТЕМА: (philology) ...Больше

Сортировать по: **публ. 17** Количество цитирований Показатель использования Соответствие Больше

Экспорт... Добавить в список отмеченных публикаций

1. An investigation of the model 'ra-ib' com...
Автор: Russell, Jo...
JOURNAL OF ETH...
Бесплатный

2. Formation of Communicative Professionally Oriented Competence of Future Philologists
Автор: Chernysh, V...
APPLIED LINGUISTICS RESEARCH JOURNAL Том: 5 Выпуск: 1 Стр.:185-194 Опубликовано: 2021
Бесплатный полный текст от издателя

3. Passwords: Philology, Security, Authentication.
Автор: Slater, Avery
CRITICAL INQUIRY Том: 47 Выпуск: 2 Стр.: 422-423 Опубликовано: JAN 1 2021
Полный текст от издателя

Clarivate Analytics EndNote

My References Collect Organize Format Match Options Downloads

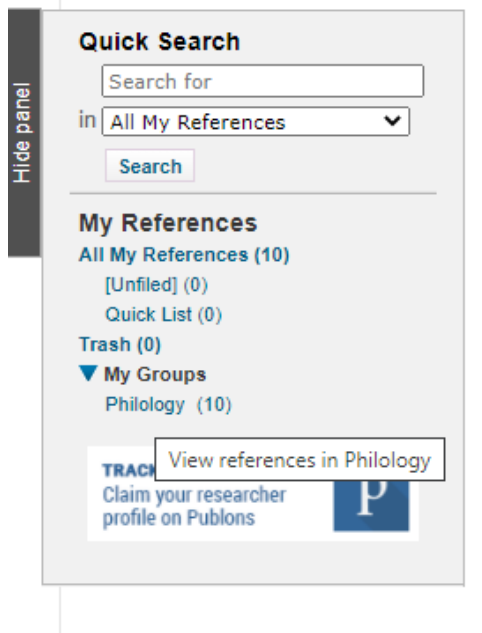
Quick Search

All My References

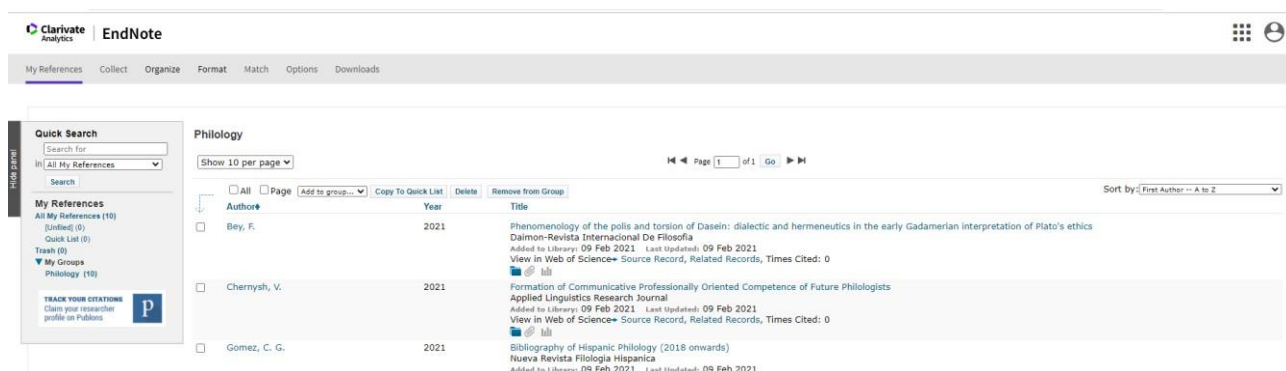
Author	Year	Title
Bey, F.	2021	Phenomenology of the polis and torsion of Dasein: dialectic and hermeneutics in the early Gadamerian interpretation of Plato's ethics Daimon-Revista Internacional De Filosofia Added to Library: 09 Feb 2021 Last Updated: 09 Feb 2021 View in Web of Science Source Record, Related Records, Times Cited: 0
Chernysh, V.	2021	Formation of Communicative Professionally Oriented Competence of Future Philologists Applied Linguistics Research Journal Added to Library: 09 Feb 2021 Last Updated: 09 Feb 2021 View in Web of Science Source Record, Related Records, Times Cited: 0
Gomez, C. G.	2021	Bibliography of Hispanic Philology (2018 onwards) Nueva Revista Filologia Hispanica Added to Library: 09 Feb 2021 Last Updated: 09 Feb 2021 View in Web of Science Source Record, Related Records, Times Cited: 0

Позначте, що саме Ви хочете експортувати (всю сторінку чи конкретні записи). Також оберіть формат бібліографічного запису.

Початково, усі збережені Вами записи потрапляють до теки *Unfiled*, щоб впорядкувати ці дані, створіть тематичну теку та перемістіть записи. Такі дії полегшать подальший пошук цих даних та роботу з ними.



До збережених бібліографічних записів можна додати повний текст (PDF- файл) або малюнки, графіки тощо. Для цього натисніть на назву публікації та у формі, що відкрилась, натиснувши *Attachments*, додайте файл.



Collect – дозволяє додавати бібліографічну інформацію з інших ресурсів.

Online Search – інструмент для пошуку інформації в каталогах провідних бібліотек світу. Щоб здійснити пошук, оберіть бібліотеку з переліку запропонованих.

My References

Collect

Organize

Format

Match

Options

Downloads

Online Search

New Reference

Import References

Online Search

Step 1

Select database or library catalog connection.

Select... [Select Favorites](#)

- Select...
- Aarhus Kommunes Biblio
- Aarhus U
- Aberdeen U
- Aberystwyth U
- Abilene Christian U
- Abilene Lib Consortium
- Abilene Public Library
- Acad Belgica
- Academica Sinica
- Academy of Natural Sciences
- Acadia U
- Acc Crusca Firenze
- Adams St Coll
- Adler School Prof Psych
- Administrative Bib
- Ag Esp de Coop Intl
- Agricultural U of Athens
- AIATSIS
- Aker U HF

View in

简体中文

繁体中文

English

Deutsch

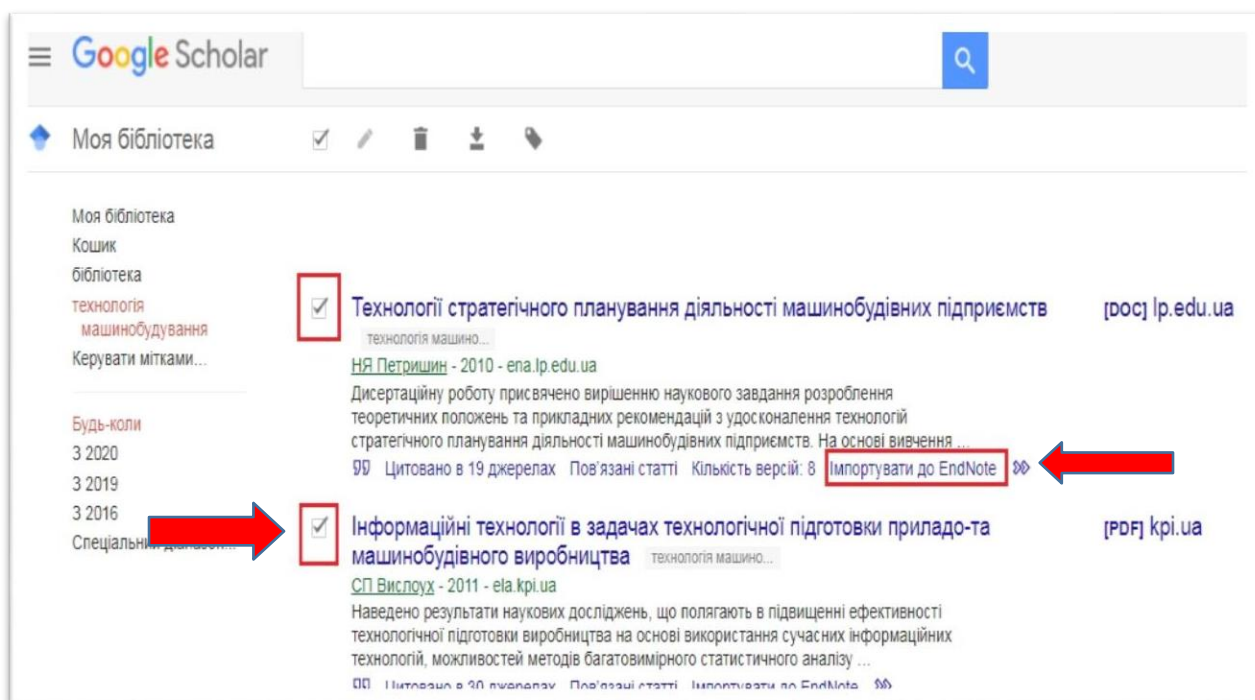
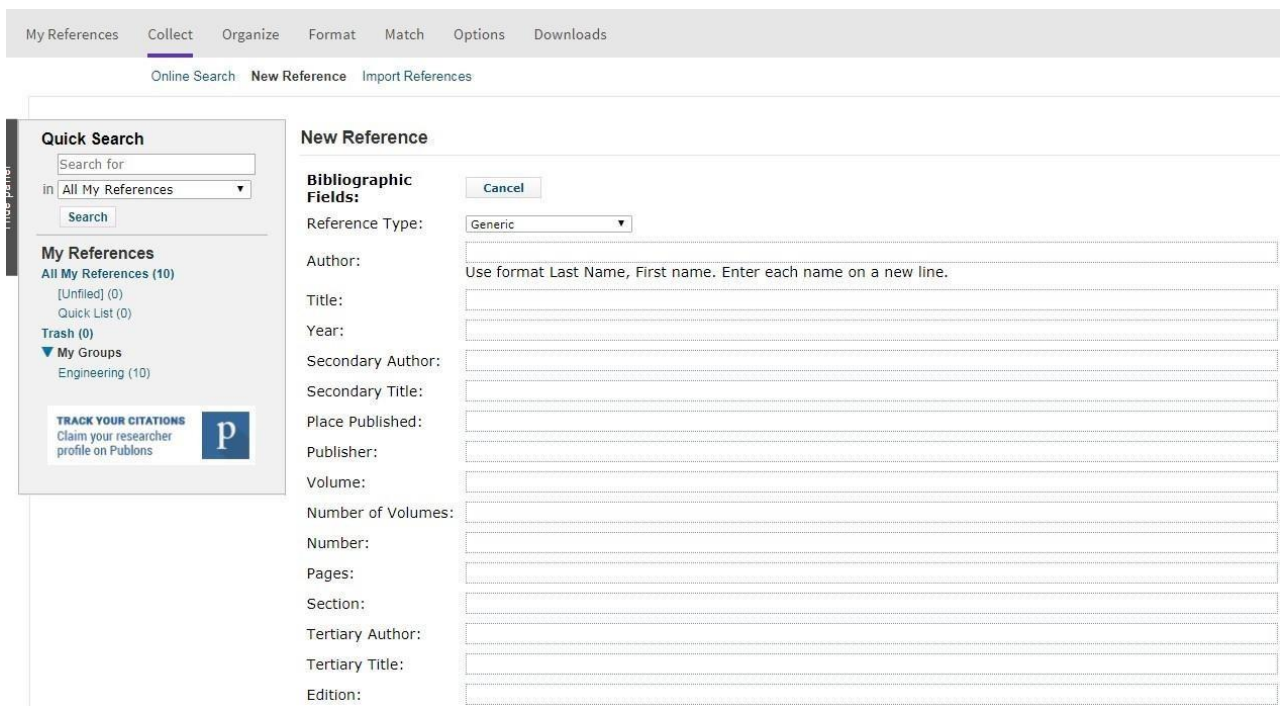
日本語

한국어

Português

Español

New Reference – інструмент, щоб додавати бібліографічні записи вручну будь-якою мовою. Використовувати його дуже просто, необхідно заповнити відповідні поля та зберегти запис в теку, що вже є або ж, створити нову.



Import References – інструмент для імпортування документів з інших ресурсів, наприклад, Google Scholar.

Здійсніть пошук в Google Scholar за відповідним ключовим словом. Серед результатів пошуку оберіть потрібні записи та натисніть **Імпортувати до EndNote**. Система генерує файл, який необхідно зберегти на комп'ютері.

Далі у запропонованій формі **Import References** заповніть поля:

- виберіть файл, що зберегли;
- виберіть EndNote Import в полі **Import Option**;
- виберіть теку, в яку потрібно зберегти файл;
- натисніть **Import**.

Clarivate Analytics | EndNote

My References Collect Organize Format Match Options Downloads

Online Search New Reference Import References

Import References

Importing from EndNote?

File:

Import Option:

To:

Organize – робота з теками.

Manage My Groups

My Groups↑	Number of References	Share		
Philology	10	<input type="checkbox"/>	Manage Sharing	Rename Delete
New group				

Manage My Groups – інструмент для управління теками: можна видаляти (Delete), перейменувати (Rename) і обмінюватися матеріалами з колегами (Manage Sharing).

Якщо Ви пишете працю у співавторстві і хочете разом працювати з певною текою, Ви можете надати до неї віддалений доступ колегам, які теж зареєстровані в EndNote. Для цього додайте адресу е-пошти колеги, оберіть права доступу: **Read only** (Тільки читання) чи **Read & Write** (Читання та редагування), натисніть **Apply**.

Біля теки, до якої Ви додали доступ, з'явиться відповідна позначка.

Others' Groups - групи публікацій, укладені іншими користувачами Endnote Online, до яких Вам надали доступ.

Find Duplicates – інструмент для перевірки

Find Duplicates

<input type="checkbox"/>	Author	Year	Title
<input type="checkbox"/>	Петришин, Наталія Ярославівна	2010	Технології стратегічного планування діяльності машинобудівних підприємств Added to Library: 15 May 2020 Last Updated: 15 May 2020
<input checked="" type="checkbox"/>	Петришин, Наталія Ярославівна	2010	Технології стратегічного планування діяльності машинобудівних підприємств Added to Library: 15 May 2020 Last Updated: 15 May 2020

Manage Attachments – огляд списку доданих файлів із зазначенням їхнього розміру. Можна переглянути загальний обсяг завантажених файлів (Used space) та доступний обсяг (Available Space).

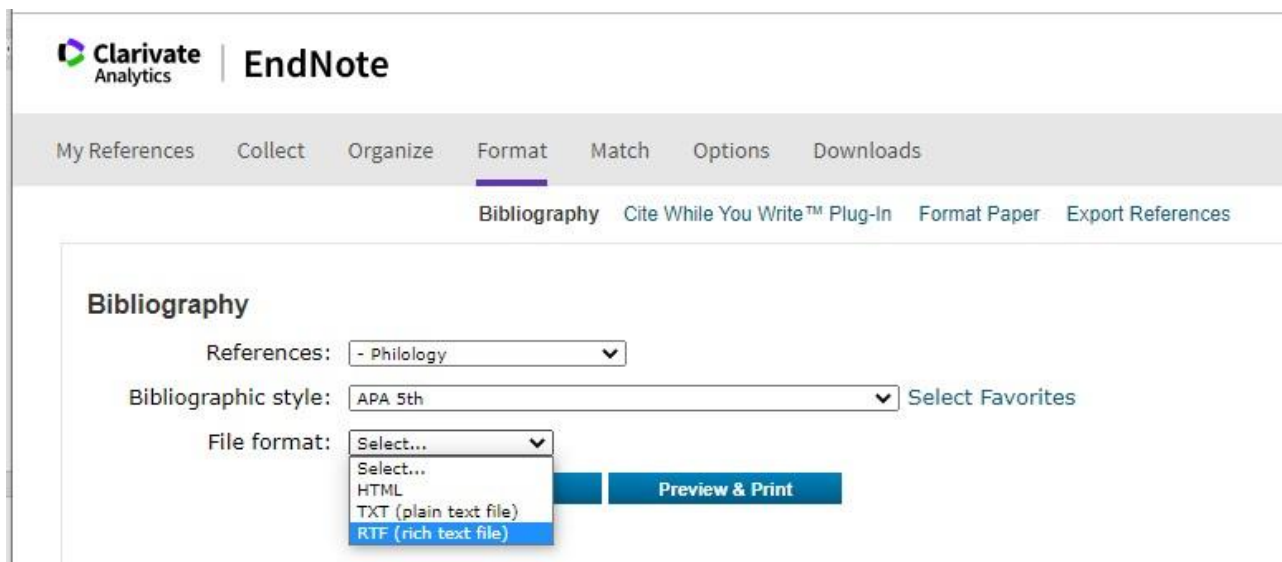
File Size	Attachment Name	Author	Year	Title
3.96 MB	Coclite-2020-Numerical-methods...	Coclite, G. M.	2020	Numerical methods for the nonlocal wave equation of the p Applied Numerical Mathematics Added to Library: 14 May 2020 Last Updated: 14 May 2020

Format – інструмент упорядкування записів для створення переліку літератури.

Bibliography – формування переліку джерел за певним бібліографічним стилем.

Для створення переліку:

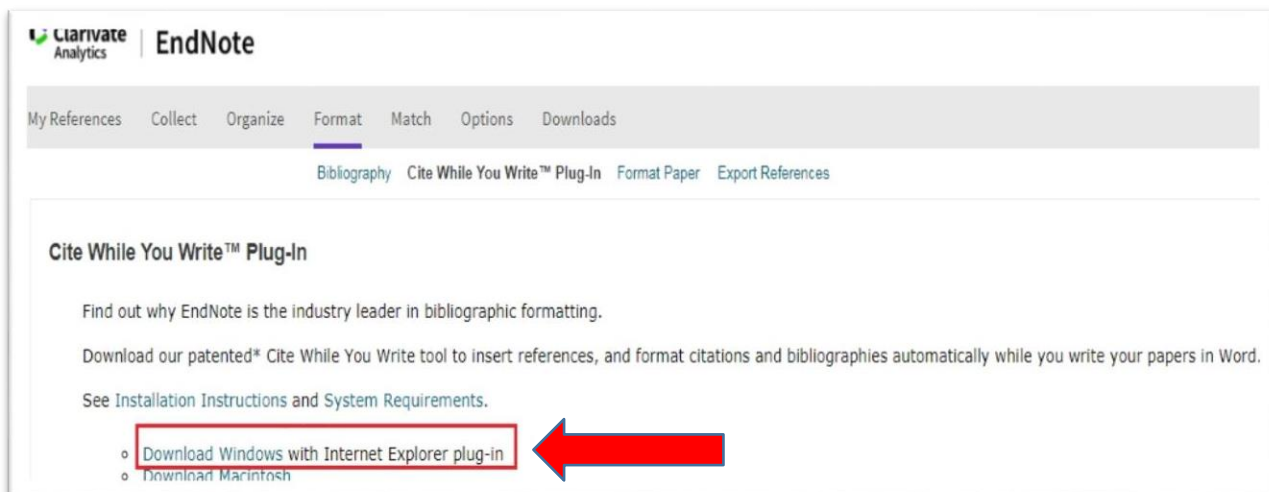
- ✓ в рядку **References** виберіть потрібну теку;
- ✓ в рядку **Bibliographic style** виберіть потрібний бібліографічний формат (їх понад 4000);
- ✓ в рядку **File format** виберіть потрібний формат файлу, наприклад, RTF для Word;
- ✓ натисніть **Save** для збереження файлу;
- ✓ використайте за потреби **Preview & Print** для попереднього перегляду файлу;
- ✓ **Email** - файл можна надіслати на е-пошту.



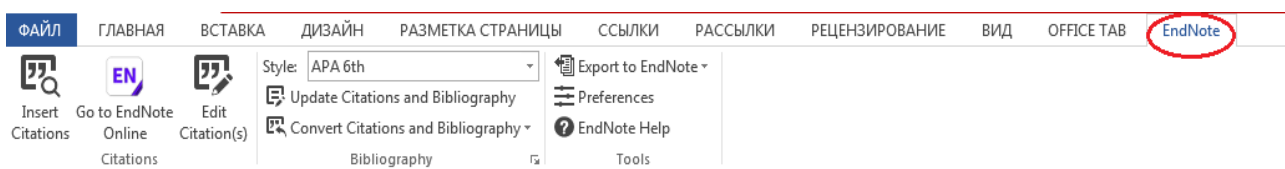
- Bey, F. (2021). Phenomenology of the polis and torsion of Dasein: dialectic and hermeneutics in the early Gadamerian interpretation of Plato's ethics. *Daimon-Revista Internacional De Filosofia*(82), 63-80.
- Chernysh, V., Dzhochka, I., Marieiev, D., Kuzebna, V., & Shkvorchenko, N. (2021). Formation of Communicative Professionally Oriented Competence of Future Philologists. *Applied Linguistics Research Journal*, 5(1), 185-194.
- Gomez, C. G., Rivas, A., & Valenzuela, J. J. (2021). Bibliography of Hispanic Philology (2018 onwards). *Nueva Revista Filologia Hispanica*, 69(1), 371-488.
- Loschiavo, L. (2020). Inerius and the imperial legislator, between Justinian and Henry v. *Tijdschrift Voor Rechtsgeschiedenis-Revue D Histoire Du Droit-the Legal History Review*, 88(3-4), 367-391.
- Nikitin, O. V. (2020). "We All Need Your Dictionary": Letters to Sergey Ozhegov of the 1940s-1960s (To the 120th Anniversary of the Birth of the Scholar). *Voprosy Leksikografii-Russian Journal of Lexicography*, 18, 133-149.
- Russell, J., Sun, M. M., Liang, W., He, M., Schroen, Y., Zou, W. J., et al. (2021). An investigation of the pharmacological applications used for the Ancient Egyptian systemic model 'ra-ib' compared with modern Traditional Chinese Medicine. *Journal of Ethnopharmacology*, 265.
- Shen, W. R. (2020). Philology in Six Categories: A Chinese Perspective. *Frontiers of History in China*, 15(4), 642-652.
- Sivtceva-Maksimova, P. (2021). Ethnography and folklore of the Yakuts in the works of A. E. Kulakovskiy in the context of textology. *Apuntes Universitarios*, 11(1), 46-54.
- Slater, A. (2021). Passwords: Philology, Security, Authentication. *Critical Inquiry*, 47(2), 422-423.
- Tkacheva, I. O. (2020). A Systemic Description of Conjunctions in an Explanatory Dictionary: Main Problems and Their Solutions. *Voprosy Leksikografii-Russian Journal of Lexicography*, 18, 150-166.

Кінець документа ■

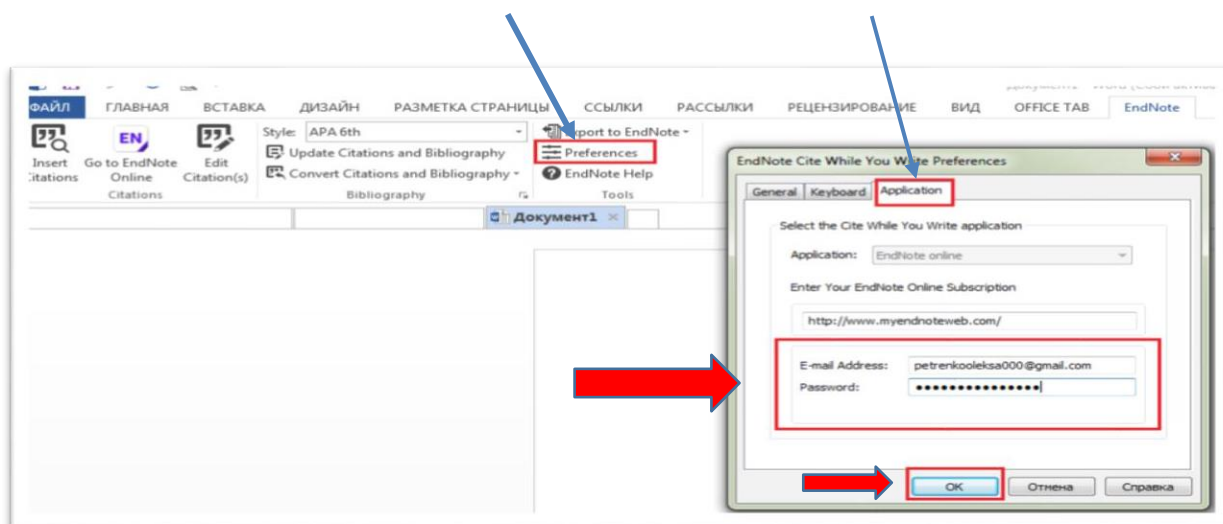
Cite While You Write™ Plug-In – плагін для системи Windows. Він необхідний, щоб використовувати функцію автоматичного додавання посилань на першоджерела, формувати посилання і генерувати бібліографічні переліки джерел під час написання роботи в редакторі Microsoft Word.



Після встановлення цей плагін з'явиться у верхньому рядку програми Word.



Для того, щоб синхронізувати плагін EndNote з особистим кабінетом EndNote Online, потрібно відкрити **Preferences**, далі обрати **Application**, вказати логін, пароль входу в EndNote та натиснути **ОК**.



Для того, щоб під час написання роботи, відразу можна було додавати посилання на першоджерела до тексту і одночасно формувати Список

використаних джерел, необхідно зробити декілька кроків:

- поставте курсор там, де має бути додано посилання;
- у вкладці **Style** виберіть потрібний стиль цитування;
- натисніть **Insert Citations**;
- у вікні, що відкрилось, вкажіть ключове слово, за яким система знайде бібліографічні дані джерела та натисніть **Find**;
- у списку, що пропонує система, виберіть джерело (чи кілька джерел, якщо Ви щось узагальнили) та натисніть **Insert**.

Таким чином у тексті з'явиться посилання, а після тексту – бібліографічний опис цього джерела в тому стилі, який Ви обрали.

Функція **Update Citations and Bibliography** дозволяє оновити посилання, якщо Ви змінили порядок розташування речень в тексті.

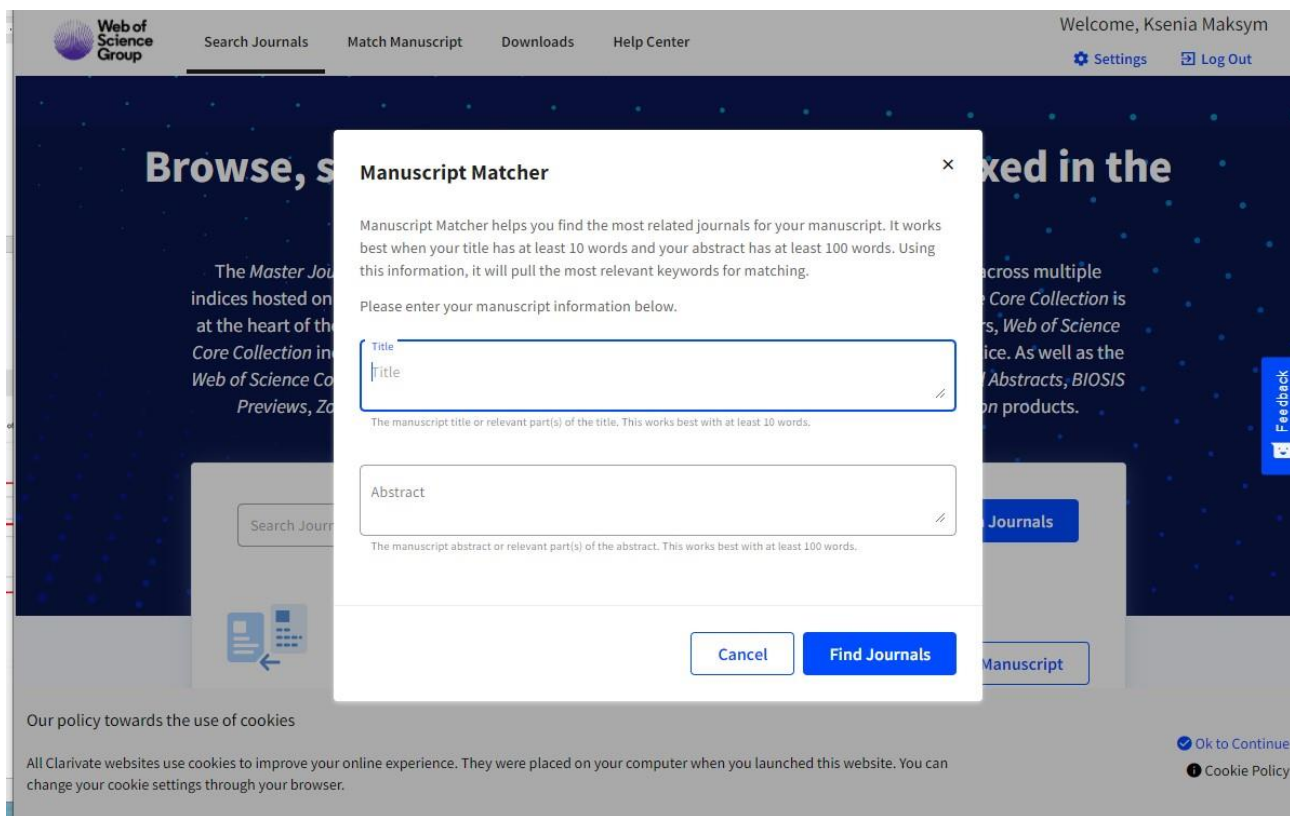
Також, Ви завжди можете змінити стиль цитування, для цього необхідно у вкладці **Style** обрати потрібний стиль. Система автоматично змінить посилання в тексті, а також бібліографічний опис джерел, відповідно до обраного стилю. Якщо перелік запропонованих форматів бібліографічного опису джерел обмежений, натисніть **Select Another Style**. З доступного переліку (понад 4000) виберіть потрібний стиль цитування.

По завершенню написання рукопису варто відключити автоматичне з'єднання з EndNote. Для цього натисніть **Convert Citations and Bibliography** та виберіть функцію **Convert to Plain Text**. Таким чином, Ви створите версію документа, в якому посилання в тексті не будуть автоматично з'єднанні з переліком джерел. Саме цей варіант рукопису зручно надсилати науковому керівнику, в редакції наукових видань тощо.

Match – інструмент, що дозволяє знайти у Web of Science наукові журнали, яким тематично відповідає Ваш рукопис.

Вкажіть назву статті та анотацію англійською мовою, також можна зазначити теку з переліком джерел, на які Ви посилаєтесь, натисніть **Find**

Journals. Система запропонує перелік видань, відповідно до тематики рукопису, в які можна подати матеріал.



СПИСОК ВИКОРИСТАНИХ ДЖЕРЕЛ

1. https://courses.prometheus.org.ua/courses/course-v1:UKMA+SCDA101+2020_T1/course/#block-v1:UKMA+SCDA101+2020_T1+type@sequential+block@c216dad6b04c4409a95b2c1e99e4caa2
2. <https://ela.kpi.ua/handle/123456789/33688>
3. <https://www.myendnoteweb.com/EndNoteWeb.html>